

GAME CHANGERS



sopra  steria

2017
ÉLECTION PRÉSIDENTIELLE

**LES FRANÇAIS ET LA
PROTECTION SOCIALE**

123456
francetélévisions



ÉCHANTILLON

1 000 personnes inscrites sur les listes électorales, constituant un échantillon national représentatif de la population française âgée de 18 ans et plus.

DATES DE TERRAIN

Les **09** et **10** mars 2017.

MÉTHODE

Échantillon interrogé par Internet.
Méthode des quotas : sexe, âge, profession de l'individu, région, catégorie d'agglomération.



La notice de cette enquête est consultable à la commission des sondages



Comme pour toute enquête quantitative, cette étude présente des résultats soumis aux marges d'erreur inhérentes aux lois statistiques. Ce rapport a été élaboré dans le respect de la norme internationale ISO 20252 « Etudes de marché, études sociales et d'opinion ».

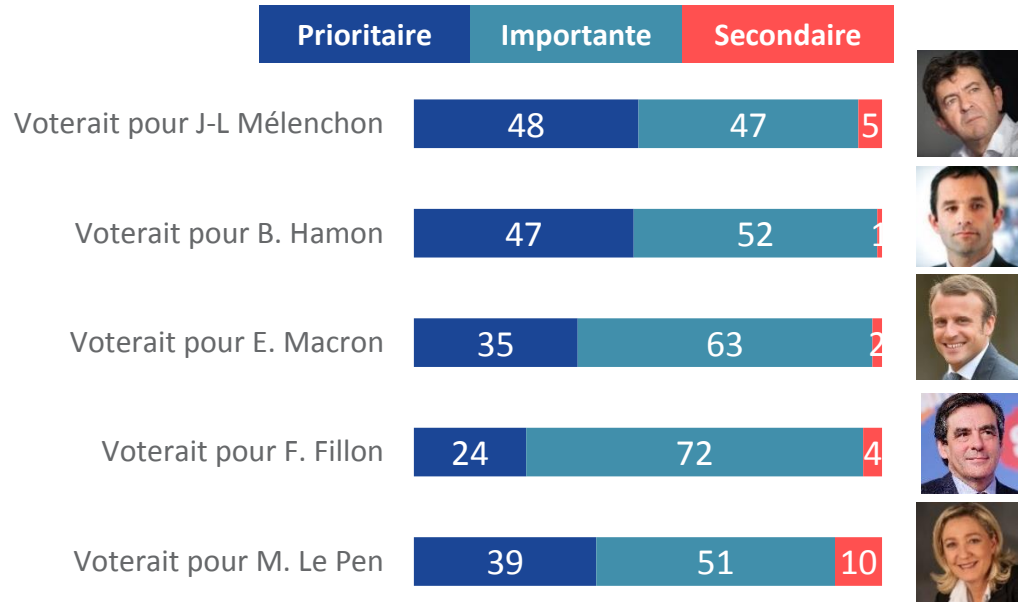
Le thème de la protection sociale dans la campagne présidentielle

SELON L'INTENTION DE VOTE

Une place prioritaire
37%

Une place importante
58%

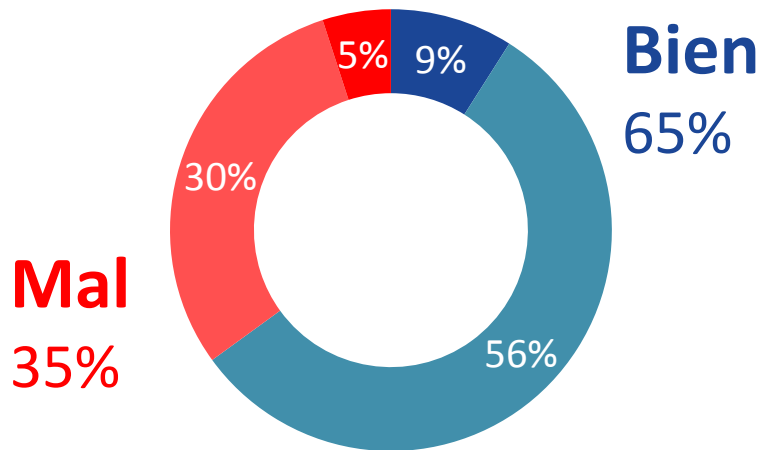
Une place secondaire
5%



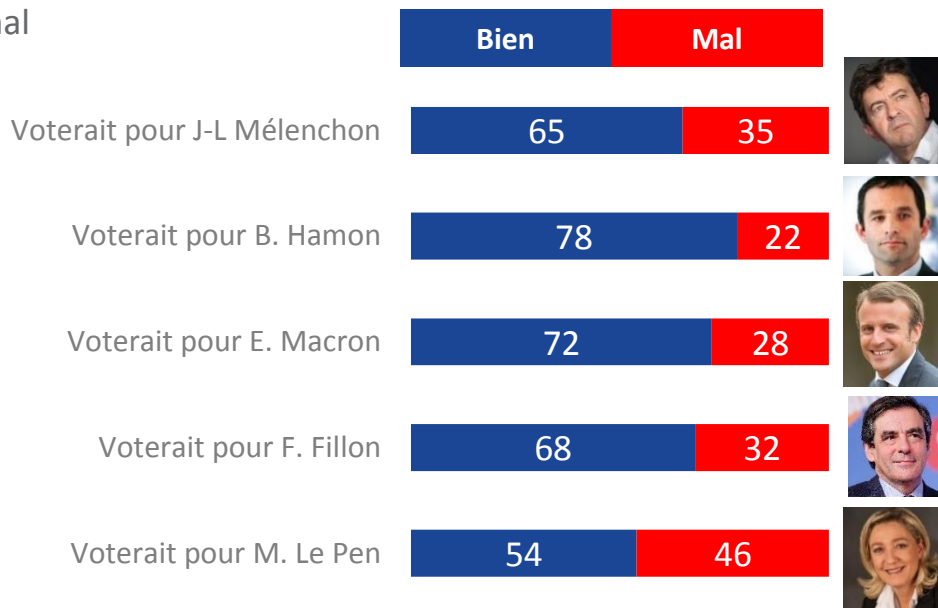
Pour vous personnellement, le thème de **la protection sociale** doit-il occuper une place prioritaire, une place importante ou une place secondaire dans la campagne électorale ?

L'opinion sur le système de protection sociale actuel

■ Très bien ■ Assez bien ■ Assez mal ■ Très mal



SELON L'INTENTION DE VOTE



Vous personnellement, diriez-vous que le **système de protection sociale** fonctionne très bien, assez bien, assez mal ou très mal aujourd'hui en France ?

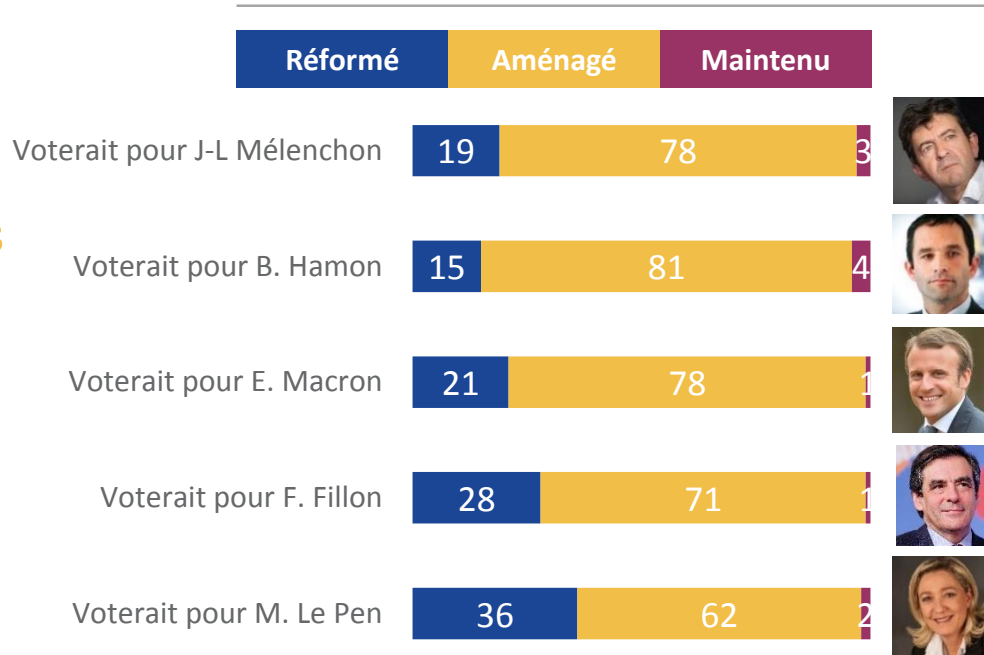
L'avenir du système de protection sociale français

...réformé en profondeur
26%

...aménagé sur certains points
72%

...maintenu à l'état actuel
2%

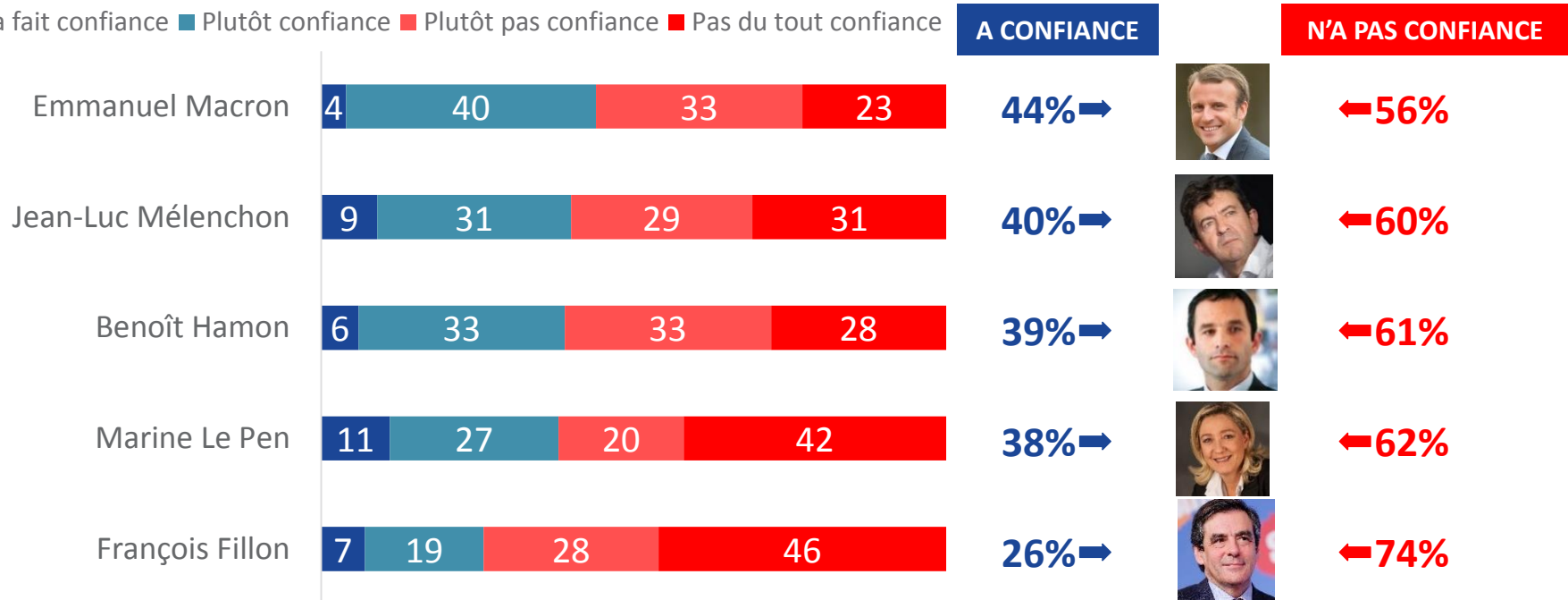
SELON L'INTENTION DE VOTE



Et diriez-vous que le système de protection sociale français doit-être...

La confiance accordée aux différents candidats en matière de protection sociale

■ Tout à fait confiance ■ Plutôt confiance ■ Plutôt pas confiance ■ Pas du tout confiance



Et en matière de **protection sociale**, faites-vous confiance ou pas confiance à chacun des candidats suivants à l'élection présidentielle ?

La confiance accordée aux différents candidats en matière de protection sociale - selon l'intention de vote

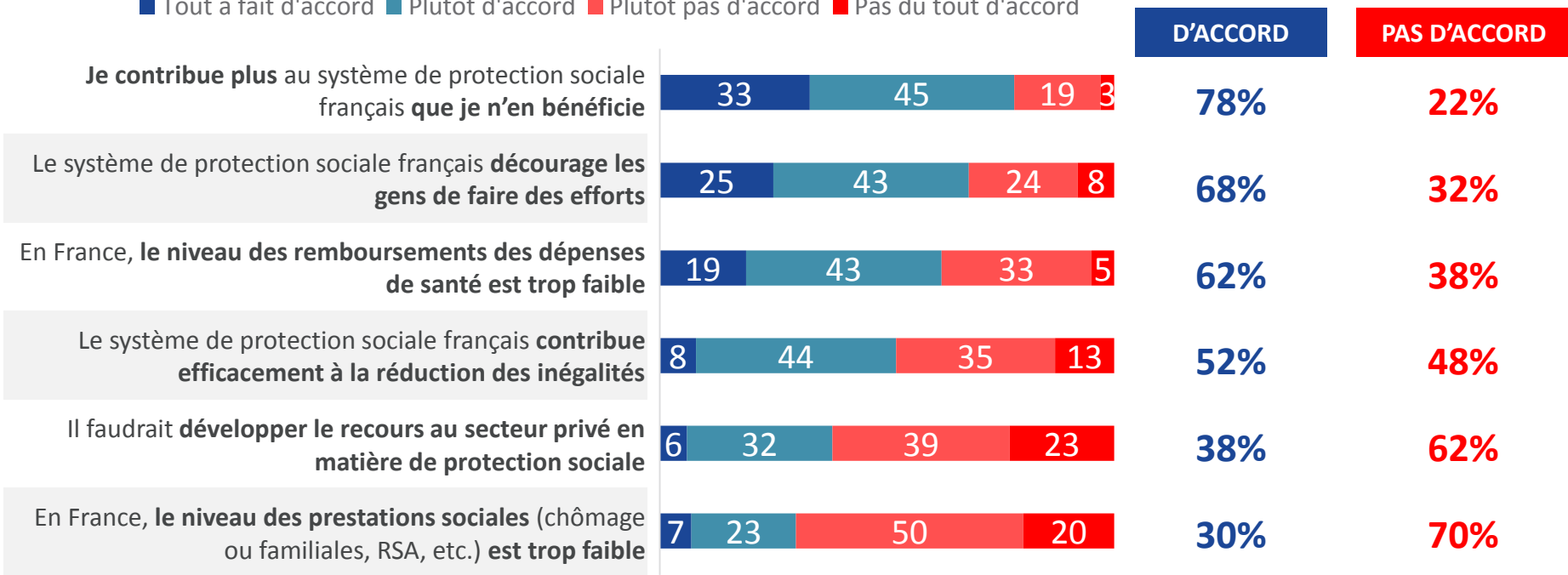


A CONFIANCE %	Ensemble	Intention de vote				
		Voterait pour J.-L. Mélenchon	Voterait pour B. Hamon	Voterait pour E. Macron	Voterait pour F. Fillon	Voterait pour M. Le Pen
E. Macron	44%	23%	42%	92%	42%	25%
J.-L. Mélenchon	40%	96%	71%	40%	10%	25%
B. Hamon	39%	53%	96%	58%	12%	15%
M. Le Pen	38%	19%	12%	16%	31%	93%
F. Fillon	26%	3%	2%	16%	95%	21%

Et en matière de **protection sociale**, faites-vous confiance ou pas confiance à chacun des candidats suivants à l'élection présidentielle ?






L'opinion détaillée sur le système de protection sociale

■ Tout à fait d'accord ■ Plutôt d'accord ■ Plutôt pas d'accord ■ Pas du tout d'accord



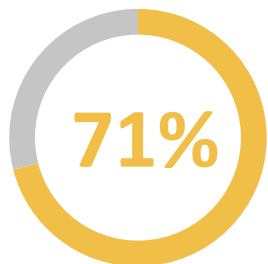
Êtes-vous d'accord ou pas d'accord avec chacune des opinions suivantes ?

L'opinion détaillée sur le système de protection sociale – selon l'intention de vote

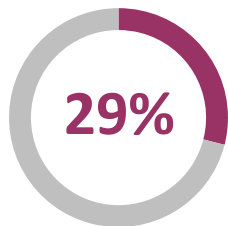
D'ACCORD %	Ensemble					
		Voterait pour J.-L. Mélenchon	Voterait pour B. Hamon	Voterait pour E. Macron	Voterait pour F. Fillon	Voterait pour M. Le Pen
Je contribue plus au système de protection sociale français que je n'en bénéficie	78%	72%	73%	77%	75%	89%
Le système de protection sociale français décourage les gens de faire des efforts	68%	46%	42%	60%	86%	84%
En France, le niveau des remboursements des dépenses de santé est trop faible	62%	79%	62%	56%	54%	68%
Le système de protection sociale français contribue efficacement à la réduction des inégalités	52%	53%	66%	63%	54%	37%
Il faudrait développer le recours au secteur privé en matière de protection sociale	38%	21%	24%	32%	52%	50%
En France, le niveau des prestations sociales (chômage ou familiales, RSA, etc.) est trop faible	30%	55%	45%	23%	15%	27%

Êtes-vous d'accord ou pas d'accord avec chacune des opinions suivantes ?

La priorité en matière de protection sociale

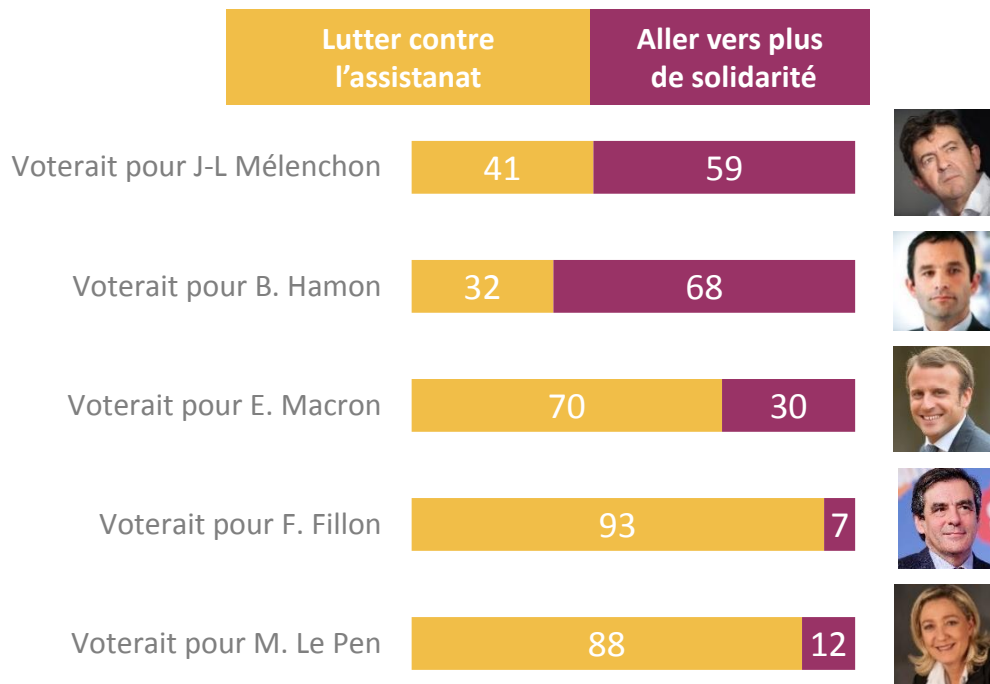


Lutter contre l'assistanat



Aller vers plus de solidarité

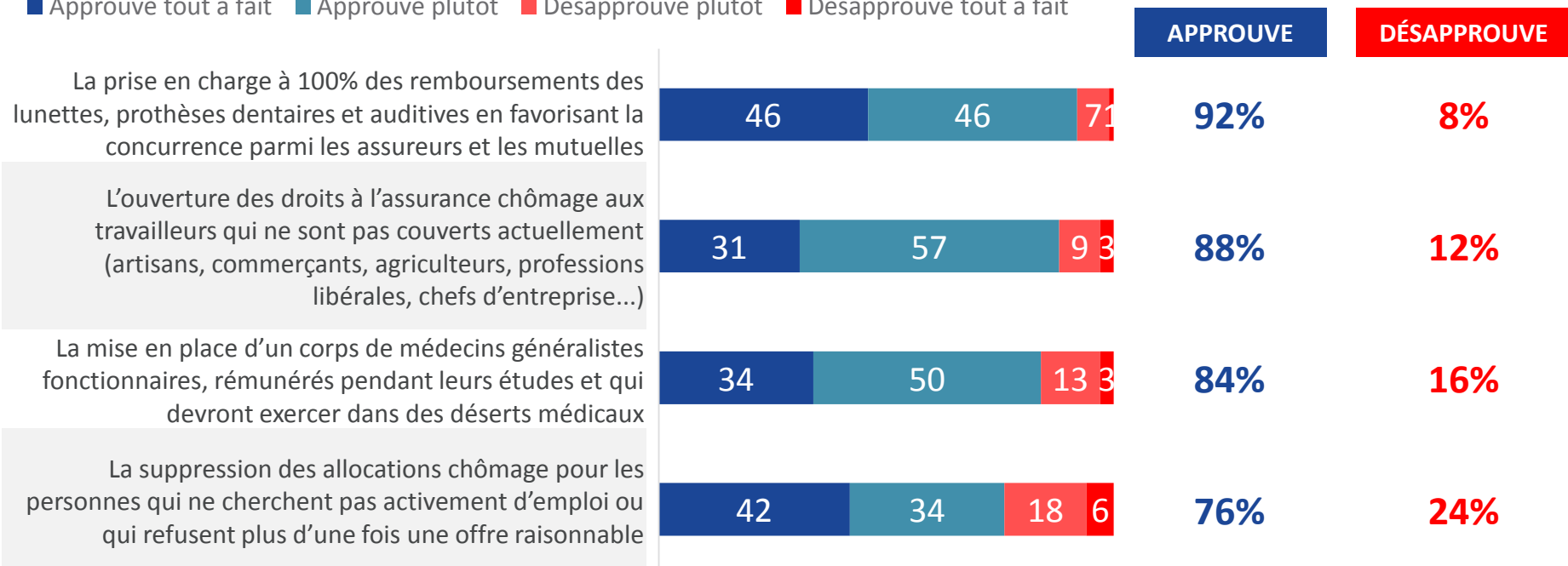
SELON L'INTENTION DE VOTE



Quelle doit être la priorité en matière de réforme de la **protection sociale** ?

L'opinion sur les différentes mesures proposées par les candidats en matière de protection sociale (1/2)

■ Approuve tout à fait ■ Approuve plutôt ■ Désapprouve plutôt ■ Désapprouve tout à fait



Et approuvez-vous ou désapprouvez-vous chacune des mesures suivantes proposées par les candidats à l'élection présidentielle dans le domaine de la **protection sociale** ?

L'opinion sur les différentes mesures proposées par les candidats en matière de protection sociale (2/2)

■ Approuve tout à fait ■ Approuve plutôt ■ Désapprouve plutôt ■ Désapprouve tout à fait

APPROUVE

DÉSAPPROUVE

Le regroupement de l'ensemble des prestations sociales versées en une allocation unique, dont le montant ne pourrait pas excéder celui du salaire minimum



74%

26%

Limiter aux cas d'urgence l'Aide Médicale d'Etat, qui permet aux résidents étrangers en situation irrégulière de bénéficier de certains soins



70%

30%

L'ouverture des droits à l'assurance chômage pour les salariés qui démissionnent de leur plein gré, dans la limite d'une fois tous les cinq ans



63%

37%

Le recul de l'âge légal de départ à la retraite de 62 ans aujourd'hui à 65 ans



38%

62%

La création progressive d'un revenu universel d'existence de 750€ mensuel pour tous les Français



37%

63%






Et approuvez-vous ou désapprouvez-vous chacune des mesures suivantes proposées par les candidats à l'élection présidentielle dans le domaine de la **protection sociale** ?

L'opinion sur les différentes mesures proposées par les candidats en matière de protection sociale – selon l'intention de vote (1/2)



APPROUVE %	Ensemble	Voterait pour J.-L. Mélenchon	Voterait pour B. Hamon	Voterait pour E. Macron	Voterait pour F. Fillon	Voterait pour M. Le Pen
La prise en charge à 100% des remboursements des lunettes, prothèses dentaires et auditives en favorisant la concurrence parmi les assureurs et les mutuelles	92%	90%	94%	91%	94%	92%
L'ouverture des droits à l'assurance chômage aux travailleurs qui ne sont pas couverts actuellement (artisans, commerçants, agriculteurs, professions libérales, chefs d'entreprise...)	88%	84%	91%	87%	91%	88%
La mise en place d'un corps de médecins généralistes fonctionnaires, rémunérés pendant leurs études et qui devront exercer dans des déserts médicaux	84%	89%	87%	88%	82%	82%
La suppression des allocations chômage pour les personnes qui ne cherchent pas activement d'emploi ou qui refusent plus d'une fois une offre raisonnable	76%	55%	53%	77%	91%	86%

L'opinion sur les différentes mesures proposées par les candidats en matière de protection sociale – selon l'intention de vote (2/2)

						
	Ensemble	Voterait pour J.-L. Mélenchon	Voterait pour B. Hamon	Voterait pour E. Macron	Voterait pour F. Fillon	Voterait pour M. Le Pen
APPROUVE %						
Le regroupement de l'ensemble des prestations sociales versées en une allocation unique, dont le montant ne pourrait pas excéder celui du salaire minimum	74%	79%	77%	77%	73%	75%
Limiter aux cas d'urgence l'Aide Médicale d'Etat, qui permet aux résidents étrangers en situation irrégulière de bénéficier de certains soins	70%	48%	48%	73%	86%	82%
L'ouverture des droits à l'assurance chômage pour les salariés qui démissionnent de leur plein gré, dans la limite d'une fois tous les cinq ans	63%	76%	73%	65%	51%	61%
Le recul de l'âge légal de départ à la retraite de 62 ans aujourd'hui à 65 ans	38%	31%	25%	37%	70%	37%
La création progressive d'un revenu universel d'existence de 750€ mensuel pour tous les Français	37%	55%	74%	29%	18%	33%



GAME CHANGERS



sopra  steria

2017

ÉLECTION
PRÉSIDENTIELLE

123456
francetélévisions

