



GAME CHANGERS



sopra  steria

2017

ÉLECTION PRÉSIDENTIELLE

2<sup>ND</sup> TOUR

SOCIOLOGIE DES ÉLECTORATS ET PROFIL DES ABSTENTIONNISTES



radiofrance



Le Point

Le Monde

## ÉCHANTILLON

**4838** personnes inscrites sur les listes électorales, constituant un échantillon national représentatif de la population française âgée de 18 ans et plus.

## DATES DE TERRAIN

Du **04** au **06** mai 2017.

## MÉTHODE

Échantillon interrogé par Internet.  
Méthode des quotas : sexe, âge, profession de l'individu, région, catégorie d'agglomération.



**radiofrance**



**Le Point**

**Le Monde**



La notice de cette enquête est consultable à la commission des sondages



Comme pour toute enquête quantitative, cette étude présente des résultats soumis aux marges d'erreur inhérentes aux lois statistiques. Ce rapport a été élaboré dans le respect de la norme internationale ISO 20252 « Etudes de marché, études sociales et d'opinion ».



GAME CHANGERS



sopra  steria

# LES REPORTS DE VOIX ENTRE LES DEUX TOURS

 **radiofrance**  
francetélévisions



**Le Point**

*Le Monde*

# LE REPORT DE VOIX ENTRE LES DEUX TOURS

## VOTE 2<sup>ND</sup> TOUR ►



Emmanuel  
Macron



Marine  
Le Pen

Blancs  
ou nuls

Se sont  
abstenus

Total  
%

## VOTE 1<sup>ER</sup> TOUR



Electeurs de François Fillon

48

20

15

17

100

Electeurs de Jean-Luc Mélenchon

52

7

17

24

100

Electeurs de Benoît Hamon

71

2

10

17

100

Electeurs de Nicolas Dupont-Aignan

27

30

20

23

100



*Les reports de voix tiennent compte à la fois des résultats du sondage et des éléments issus de l'analyse des transferts de voix dans les 500 bureaux de vote ayant servi à l'estimation des résultats 2<sup>ND</sup> tour.*



GAME CHANGERS



sopra  steria

# SOCIOLOGIE DES ÉLECTORATS ET PROFIL DES ABSTENTIONNISTES

  
francetélévisions






radiofrance



Le Point

Le Monde

## Sexe et âge

	 ENSEMBLE	 Electeurs d'Emmanuel Macron	 Electeurs de Marine Le Pen	Total %	 VOTANTS	 ABSTENTIONNISTES	Total %
<b>ENSEMBLE</b>	<b>65,5</b>	<b>34,5</b>	<b>100</b>	<b>74,7</b>	<b>25,3</b>	<b>100</b>	
<b>SEXE</b>							
Homme	62	38	100	73	27	100	
Femme	68	32	100	76	24	100	
<b>ÂGE</b>							
18-24 ans	66	34	100	66	34	100	
25-34 ans	60	40	100	68	32	100	
35-49 ans	57	43	100	73	27	100	
50-59 ans	64	36	100	76	24	100	
60-69 ans	70	30	100	81	19	100	
70 ans et plus	78	22	100	82	18	100	

## Profession de l'interviewé



Electeurs  
d'Emmanuel  
Macron



Electeurs  
de Marine  
Le Pen

Total  
%



VOTANTS



ABSTENTIONNISTES

Total  
%

**ENSEMBLE**

**65,5**

**34,5**

**100**

**74,7**

**25,3**

**100**

### PROFESSION DE L'INTERVIEWÉ

Cadre	82	18	100	76	24	100
Profession intermédiaire	67	33	100	75	25	100
Employé	54	46	100	70	30	100
Ouvrier	44	56	100	68	32	100
Retraité	74	26	100	83	17	100

## Statut de l'interviewé



ENSEMBLE



Electeurs  
d'Emmanuel  
Macron

65,5



Electeurs  
de Marine  
Le Pen

34,5

Total  
%

100



VOTANTS

74,7



ABSTENTIONNISTES

25,3

Total  
%

100

### STATUT DE L'INTERVIEWÉ

Salarié	62	38	100	73	27	100
<i>Dont... Salarié du privé</i>	63	37	100	72	28	100
<i>Dont... Salarié du public</i>	61	39	100	75	25	100
A votre compte	57	43	100	69	31	100
Au chômage	53	47	100	65	35	100



## Dernier diplôme obtenu



Electeurs  
d'Emmanuel  
Macron



Electeurs  
de Marine  
Le Pen

Total  
%



VOTANTS



ABSTENTIONNISTES

Total  
%

**ENSEMBLE**

**65,5**

**34,5**

**100**

**74,7**

**25,3**

**100**

### DERNIER DIPLÔME OBTENU

Inférieur au bac

55

45

100

73

27

100

Baccalauréat

64

36

100

72

28

100

Bac +2

69

31

100

77

23

100

Au moins Bac +3

81

19

100

78

22

100

Niveau de revenu du foyer



Electeurs  
d'Emmanuel  
Macron



Electeurs  
de Marine  
Le Pen

Total  
%



VOTANTS



ABSTENTIONNISTES

Total  
%

**ENSEMBLE**

**65,5**

**34,5**

**100**

**74,7**

**25,3**

**100**

**NIVEAU DE REVENU DU FOYER**

Moins de 1 250 €

55

45

100

66

34

100

De 1 250 à 2 000 €

59

41

100

75

25

100

De 2 000 à 3 000 €

64

36

100

76

24

100

Plus de 3000 €

75

25

100

80

20

100

## Le niveau d'aisance financière



Electeurs  
d'Emmanuel  
Macron



Electeurs  
de Marine  
Le Pen

Total  
%



VOTANTS



ABSTENTIONNISTES

Total  
%

**ENSEMBLE**

**65,5**

**34,5**

**100**

**74,7**

**25,3**

**100**

**COMMENT VOUS EN SORTEZ-VOUS  
AVEC LES REVENUS DE VOTRE MÉNAGE ?**

Très difficilement

31

69

100

73

27

100

Difficilement

61

39

100

72

28

100

ST Facilement

79

21

100

78

22

100

# L'avenir de la jeune génération



Electeurs  
d'Emmanuel  
Macron



Electeurs  
de Marine  
Le Pen

Total  
%



VOTANTS



ABSTENTIONNISTES

Total  
%

**ENSEMBLE**

**65,5**

**34,5**

**100**

**74,7**

**25,3**

**100**

**PAR RAPPORT À VOTRE GÉNÉRATION, VOUS DIRIEZ QUE LA JEUNE GÉNÉRATION VIVRA ...**

Mieux	80	20	100	80	20	100
Moins bien	59	41	100	74	26	100
Ni mieux, ni moins bien	79	21	100	77	23	100

## Sympathie partisane



Electeurs  
d'Emmanuel Macron



Electeurs  
de Marine Le Pen



VOTANTS



ABSTENTIONNISTES



**ENSEMBLE**

**65,5**

**34,5**

Total  
%

**100**

**74,7**

**25,3**

Total  
%

**100**

### SYMPATHIE PARTISANE

EXG	59	41	100	60	40	100
FG	80	20	100	72	28	100
EELV	89	11	100	74	26	100
PS	94	6	100	85	15	100
En Marche !	100	0	100	91	9	100
Modem	85	15	100	81	19	100
UDI	85	15	100	87	13	100
LR	70	30	100	78	22	100
FN	3	97	100	82	18	100
Aucun parti	62	38	100	59	41	100

# Autopositionnement politique



Electeurs  
d'Emmanuel Macron



Electeurs  
de Marine Le  
Pen

Total  
%



VOTANTS



ABSTENTIONNISTES



Total  
%

**ENSEMBLE**

**65,5**

**34,5**

**100**

**74,7**

**25,3**

**100**

## AUTOPOSITIONNEMENT POLITIQUE

Très à gauche	77	23	100	62	38	100
A gauche	95	5	100	82	18	100
Plutôt à gauche	91	9	100	79	21	100
<b>S/T Gauche</b>	<b>92</b>	<b>8</b>	<b>100</b>	<b>79</b>	<b>21</b>	<b>100</b>
Au centre	89	11	100	83	17	100
Plutôt à droite	76	24	100	78	22	100
A droite	47	53	100	79	21	100
Très à droite	2	98	100	86	14	100
<b>S/T Droite</b>	<b>48</b>	<b>52</b>	<b>100</b>	<b>80</b>	<b>20</b>	<b>100</b>
Ni à gauche, ni à droite	48	52	100	63	37	100

Catégorie d'agglomération



Electeurs  
d'Emmanuel Macron



Electeurs  
de Marine Le Pen

Total  
%



VOTANTS



ABSTENTIONNISTES

Total  
%

**ENSEMBLE**

**65,5**

**34,5**

**100**

**74,7**

**25,3**

**100**

**CATÉGORIE D'AGGLOMÉRATION**

Rural	57	43	100	77	23	100
Moins de 20 000 hab.	65	35	100	75	25	100
20 000 à 100 000 hab.	62	38	100	76	24	100
Plus de 100 000 hab. / Agglomération de Paris	72	28	100	73	27	100

## Religion



Electeurs  
d'Emmanuel Macron



Electeurs  
de Marine Le  
Pen

Total  
%



VOTANTS



ABSTENTIONNISTES

Total  
%

**ENSEMBLE**

**65,5**

**34,5**

**100**

**74,7**

**25,3**

**100**

### RELIGION

Catholique	63	37	100	78	22	100
<i>Dont pratiquant régulier</i>	66	34	100	82	18	100
<i>Dont pratiquant occasionnel</i>	66	34	100	78	22	100
<i>Dont non pratiquant</i>	62	38	100	77	23	100
Autre religion	72	28	100	69	31	100
Sans religion	68	32	100	71	29	100





GAME CHANGERS



sopra  steria

2017

ÉLECTION PRÉSIDENTIELLE



radiofrance



Le Point

Le Monde